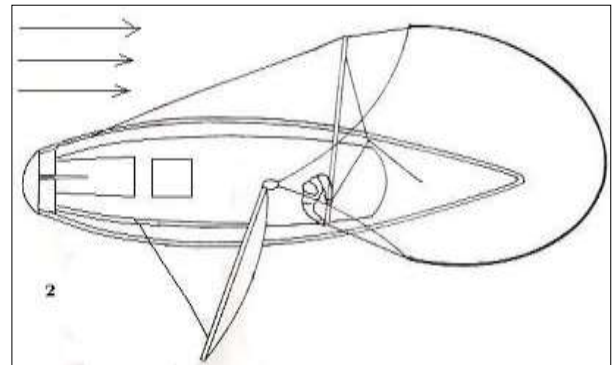
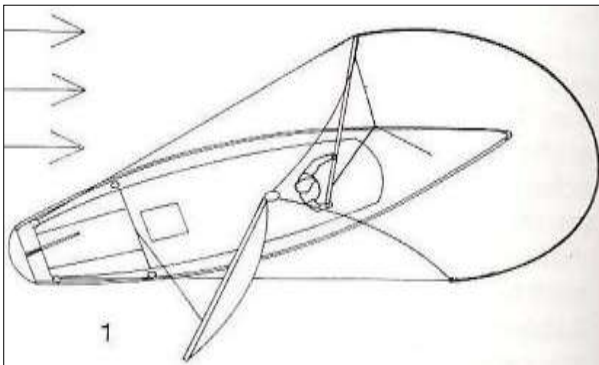


HEDEFBALON Hedef Yelken

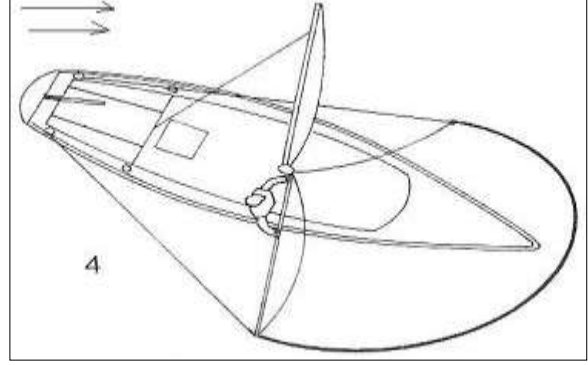
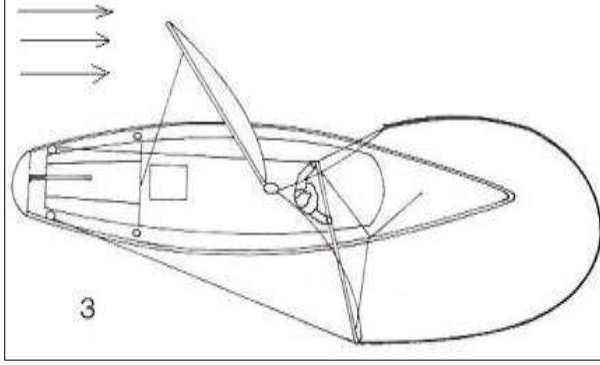


Balon Yelkenle Kavança

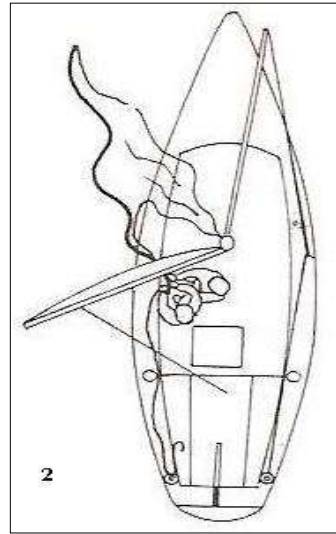
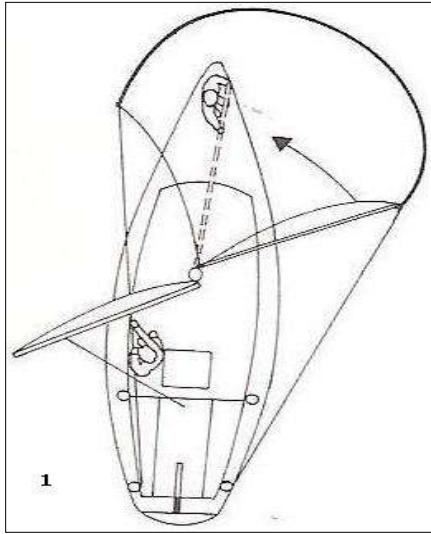


1. Dümenci, tekne rüzgarı tam arkadan alana kadar kafayı açmalıdır. (İğnecik seyri)
2. Dümenci kavança süresince tekneyi iğnecik seyrinde kullanabilmelidir.
3. Ana yelken, balonun rüzgarını kesmesini engellemek için ortaya alınmalıdır.
4. Baş adamı, yüzü ileri bakacak şekilde r. altına oturur ve gönderi direktten çıkararak diğer balon iskotasına takar.

5. G6nderi ileri iterek dięer ucunu iskotadan ıkarıp direęe takar.
6. Ana yelken kavana ettirilir.
7. Kavana sona erdięinde tekne hala ięnecik seyrindedir.
8. D6menci tekneyi orsalatıp yeni rotasına sokabilir.



Balon Yelkenin İndirilmesi



1. D6menci pupa seyrine geer.

2. Bař adamı, y6z6 ileri bakacak Őekilde r.altına oturur ve r.altı balon iskotasının bořu alınarak bař adamının iskotayı ve k6řesini yakalaması saęlanır.

3. R6zgar 6st6 iskota bořlanarak bař 6st6n6n dięer k6řeyide ekerek elde toplaması saęlanır.

B6ylece balonuda ana yelkenin 6n tarafındaki r6zgarsız alana tařımıř ve s6nd6rm6ř oluruz.

4. R.a iskota ve balon mandarı bořlanır, balon direk dibine indirilip torbasına konulur.

5. G6nderi direktten s6k6lerek aparız vermeyecek Őekilde teknenin iine konulur.